



GYMNASIUM FINKENWERDER



# Studienstufe – Entscheidungen

Worum geht es heute?

- Profilwahl
  - Kernfächer auf erhöhtem Niveau
  - Wahlpflichtbereich
- Grundlage für Abitur



GYMNASIUM FINKENWERDER



# Die Studienstufe auf einen Blick

- 4 Semester
- ca. 34 Wochenstunden
- 3 Aufgabengebiete
- Abschluss: MSA / FHR / **Abitur**



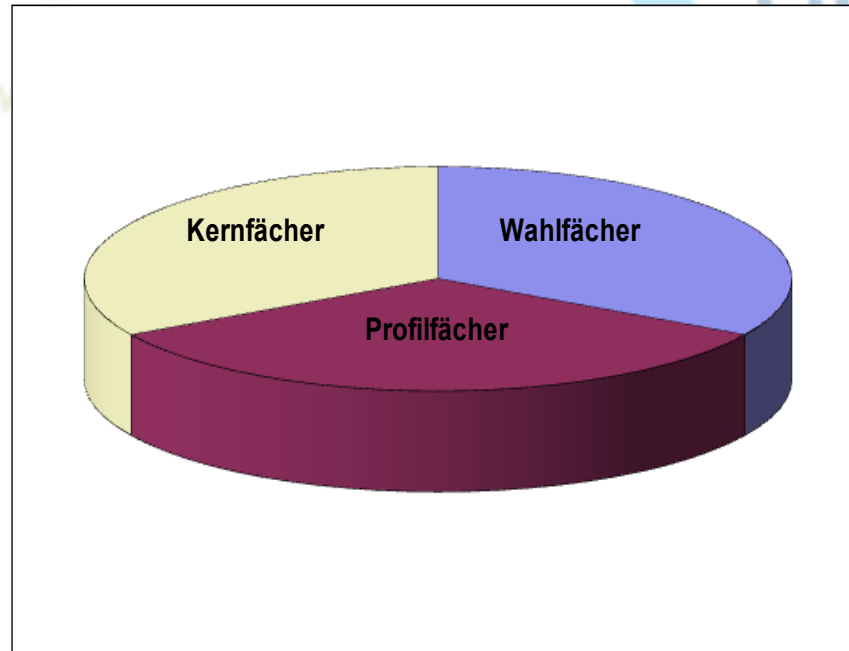
GYMNASIUM FINKENWERDER



# Pflicht für alle

- 3 Kernfächer (Deutsch, Mathe, Fremdsprache)
- ein Profilbereich
- Wahlpflichtfächer
- Religion oder Philosophie (4 Semester)
- Sport (4 Semester)

# Allgemeine Belegauflagen



**12 Stunden im Profilbereich**

**10 Stunden im Wahlpflichtbereich**

**12 Stunden im Kernfachbereich**

---

**= 34 Wochenstunden**



GYMNASIUM FINKENWERDER



# Profilbereich

- ca. 12 Wochenstunden
- profilgebendes Fach auf erhöhtem Niveau
- Profulfach ist Prüfungsfach



GYMNASIUM FINKENWERDER



# Vorstellung der Arbeit in den Profilen

1. Bio/Sport
2. Geschichte
3. Physik
4. Geographie



GYMNASIUM FINKENWERDER



## 2 Wahlbögen pro Person

1. Profil wählen
2. 2 Kernfächer auf erhöhtem Niveau
3. Wahlpflichtfächer sinnvoll ergänzen

	Fach	Stunden		Fachtyp		Niveau		Prüfung	
		1.+2.Sem.	3.+4.Sem.	Kern	Profil	grund	erhöht	sP	mP
Aufgabenfeld 1	DEU	4	4	X					
	ENG/TURK*	4	4	X					
	FRZ					X			
	LAT					X			
	SPN weiter					X			
	SPN ab 10/11					X			
	KUN					X			
	MUS					X			
	THE					X			
	MUS prakt.					X			
Aufgabenfeld 2	PGW					X			
	GEO	4	4		X		X		
	GES					X			
	PHI					X			
	REL					X			
Aufgabenfeld 3	MAT	4	4	X					
	BIO	4	4			X			
	CHE					X			
	PHY					X			
	INF					X			
	Seminar	2	2			X			
	SPT	2	2			X			
	Gesamtstunden	/34	/34						

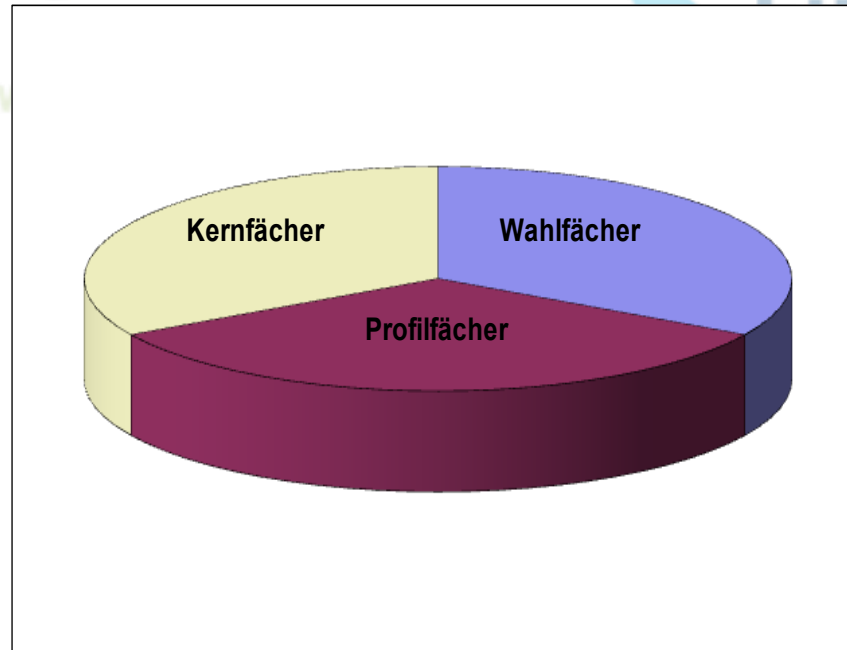
	Fach	Stunden		Fachtyp		Niveau		Prüfung	
		1.+2.Sem.	3.+4.Sem.	Kern	Profil	grund	erhöht	sP	mP
Aufgabenfeld 1	DEU	4	4	X					
	ENG/TURK*	4	4	X					
	FRZ					X			
	LAT					X			
	SPN weiter					X			
	SPN ab 10/11					X			
	KUN	2	2			X			
	MUS					X			
	THE					X			
	MUS prakt.					X			
Aufgabenfeld 2	PGW	2	2			X			
	GEO					X			
	GES	4	4		X		X		
	PHI	2	2			X			
	REL					X			
Aufgabenfeld 3	MAT	4	4	X					
	BIO					X			
	CHE					X			
	PHY					X			
	INF					X			
	Seminar	2	2			X			
	SPT	2	2			X			
	Gesamtstunden	/34	/34						

	Fach	Stunden		Fachtyp		Niveau		Prüfung	
		1.+2.Sem.	3.+4.Sem.	Kern	Profil	grund	erhöht	sP	mP
Aufgabenfeld 1	DEU	4	4	X					
	ENG/TURK*	4	4	X					
	FRZ					X			
	LAT					X			
	SPN weiter					X			
	SPN ab 10/11					X			
	KUN					X			
	MUS					X			
	THE					X			
	MUS prakt.					X			
Aufgabenfeld 2	PGW	2	2			X			
	GEO					X			
	GES					X			
	PHI	2	2			X			
	REL					X			
Aufgabenfeld 3	MAT	4	4	X					
	BIO					X			
	CHE					X			
	PHY	4	4		X		X		
	INF					X			
	Seminar	2	2			X			
	SPT	2	2			X			
	Gesamtstunden								

	Fach	Stunden		Fachtyp		Niveau		Prüfung	
		1.+2.Sem.	3.+4.Sem.	Kern	Profil	grund	erhöht	sP	mP
Aufgabenfeld 1	DEU	4	4	X					
	ENG	4	4	X					
	FRZ					X			
	LAT/					X			
	SPN weiter					X			
	SPN ab 10/11					X			
	KUN					X			
	MUS					X			
	THE					X			
	MUS prakt.					X			
Aufgabenfeld 2	Summe Af 1	2	2			X			
	PGW					X			
	GEO					X			
	GES					X			
	PHI	2	2			X			
Aufgabenfeld 3	REL					X			
	Summe Af 2								
	MAT	4	4	X					
	BIO	4	4				X		
	CHE					X			
Aufgabenfeld 3	PHY					X			
	INF					X			
	Summe Af 3								
	Seminar	2	2			X			
	SPT	4	4				X		
	Gesund.-erz.					X			
	Gesamtstunden								



# Allgemeine Belegauflagen



**12 Stunden im Profilbereich**

**10 Stunden im Wahlpflichtbereich**

**12 Stunden im Kernfachbereich** :

**= 34 Wochenstunden**



GYMNASIUM FINKENWERDER



# Kernfächer

- Deutsch, Mathematik, Fremdsprache
- mind. 2 auf erhöhtem Niveau  
eA bedeutet:
  - mehr Vertiefung, mehr Inhalte
  - höherer Anspruch
- 2 Kernfächer sind Prüfungsfächer

	Fach	Stunden		Fachtyp		Niveau		Prüfung	
		1.+2.Sem.	3.+4.Sem.	Kern	Profil	grund	erhöht	sP	mP
Aufgabenfeld 1	DEU	4	4	X					
	ENG	4	4	X					
	FRZ					X			
	LAT/					X			
	SPN weiter					X			
	SPN ab 10/11					X			
	KUN					X			
	MUS					X			
	THE					X			
	MUS prakt.					X			
	Summe Af 1								
Aufgabenfeld 2	PGW	2	2			X			
	GEO					X			
	GES					X			
	PHI	2	2			X			
	REL					X			
	Summe Af 2								
Aufgabenfeld 3	MAT	4	4	X					
	BIO	4	4				X		
	CHE					X			
	PHY					X			
	INF					X			
	Summe Af 3								
	Seminar	2	2			X			
	SPT	4	4				X		
	Gesund.-erz.					X			
	Gesamt-stunden								

	Fach	Stunden		Fachtyp		Niveau		Prüfung	
		1.+2.Sem.	3.+4.Sem.	Kern	Profil	grund	erhöht	sP	mP
Aufgabenfeld 1	DEU	4	4	X					
	ENG/TURK*	4	4	X					
	FRZ					X			
	LAT					X			
	SPN weiter					X			
	SPN ab 10/11					X			
	KUN					X			
	MUS					X			
	THE					X			
	MUS prakt.					X			
	PGW	2	2			X			
Aufgabenfeld 2	GEO					X			
	GES					X			
	PHI	2	2			X			
	REL					X			
	MAT	4	4	X					
	BIO					X			
Aufgabenfeld 3	CHE					X			
	PHY	4	4			X			
	INF					X			
	Seminar	2	2			X			
	SPT	2	2			X			
	Gesamt-stunden								

	Fach	Stunden		Fachtyp		Niveau		Prüfung	
		1.+2.Sem.	3.+4.Sem.	Kern	Profil	grund	erhöht	sP	mP
Aufgabenfeld 1	DEU	4	4	X					
	ENG/TURK*	4	4	X					
	FRZ					X			
	LAT					X			
	SPN weiter					X			
	SPN ab 10/11					X			
	KUN					X			
	MUS					X			
	THE					X			
	MUS prakt.					X			
	PGW	4	4			X			
Aufgabenfeld 2	GEO					X			
	GES					X			
	PHI					X			
	REL					X			
	MAT	4	4	X					
	BIO	4	4			X			
Aufgabenfeld 3	CHE					X			
	PHY					X			
	INF					X			
	Seminar	2	2			X			
	SPT	2	2			X			
	Gesamt-stunden	/34	/34						

	Fach	Stunden		Fachtyp		Niveau		Prüfung	
		1.+2.Sem.	3.+4.Sem.	Kern	Profil	grund	erhöht	sP	mP
Aufgabenfeld 1	DEU	4	4	X					
	ENG/TURK*	4	4	X					
	FRZ					X			
	LAT					X			
	SPN weiter					X			
	SPN ab 10/11					X			
	KUN	2	2			X			
	MUS					X			
	THE					X			
	MUS prakt.					X			
	PGW	2	2			X			
Aufgabenfeld 2	GEO					X			
	GES	4	4			X			
	PHI	2	2			X			
	REL					X			
	MAT	4	4	X					
	BIO					X			
Aufgabenfeld 3	CHE					X			
	PHY					X			
	INF					X			
	Seminar	2	2			X			
	SPT	2	2			X			
	Gesamt-stunden	/34	/34						

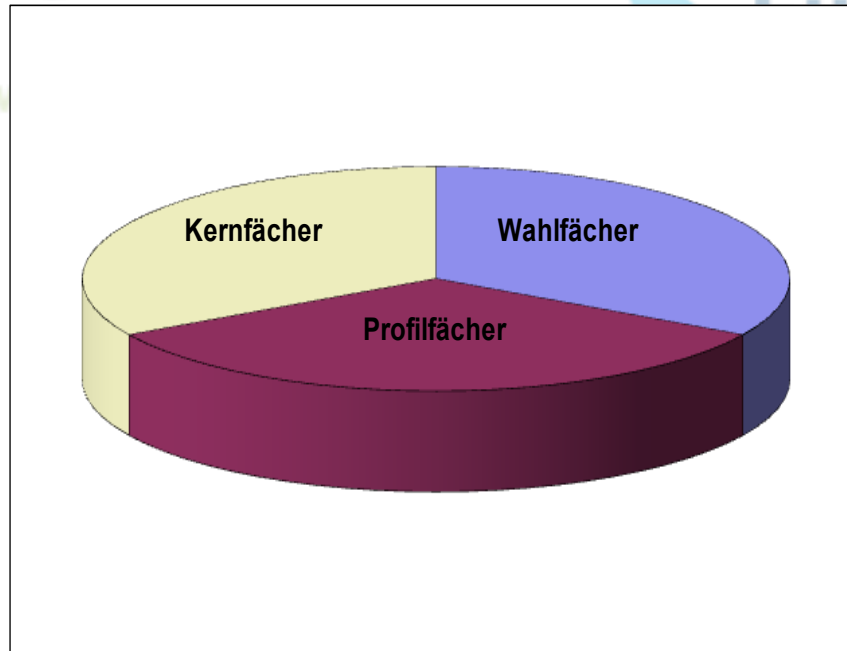
	Fach	Stunden		Fachtyp		Niveau		Prüfung	
		1.+2.Sem.	3.+4.Sem.	Kern	Profil	grund	erhöht	sP	mP
Aufgabenfeld 1	DEU	4	4	X					
	ENG	4	4	X					
	FRZ					X			
	LAT/					X			
	SPN weiter					X			
	SPN ab 10/11					X			
	KUN					X			
	MUS					X			
	THE					X			
	MUS prakt.					X			
	Summe Af 1								
Aufgabenfeld 2	PGW	2	2			X			
	GEO					X			
	GES					X			
	PHI	2	2			X			
	REL					X			
	Summe Af 2								
Aufgabenfeld 3	MAT	4	4	X					
	BIO	4	4				X		
	CHE					X			
	PHY					X			
	INF					X			
	Summe Af 3								
	Seminar	2	2			X			
	SPT	4	4				X		
	Gesund.-erz.					X			
	Gesamt-stunden								

	Fach	Stunden		Fachtyp		Niveau		Prüfung	
		1.+2.Sem.	3.+4.Sem.	Kern	Profil	grund	erhöht	sP	mP
Aufgabenfeld 1	DEU	4	4	X					
	ENG/TURK*	4	4	X					
	FRZ					X			
	LAT					X			
	SPN weiter					X			
	SPN ab 10/11					X			
	KUN					X			
	MUS					X			
	THE					X			
	MUS prakt.					X			
	PGW	2	2			X			
Aufgabenfeld 2	GEO					X			
	GES					X			
	PHI	2	2			X			
	REL					X			
	MAT	4	4	X					
	BIO					X			
Aufgabenfeld 3	CHE					X			
	PHY	4	4			X			
	INF					X			
	Seminar	2	2			X			
	SPT	2	2			X			
	Gesamt-stunden								

	Fach	Stunden		Fachtyp		Niveau		Prüfung	
		1.+2.Sem.	3.+4.Sem.	Kern	Profil	grund	erhöht	sP	mP
Aufgabenfeld 1	DEU	4	4	X					
	ENG/TURK*	4	4	X					
	FRZ					X			
	LAT					X			
	SPN weiter					X			
	SPN ab 10/11					X			
	KUN					X			
	MUS					X			
	THE					X			
	MUS prakt.					X			
	PGW					X			
Aufgabenfeld 2	GEO	4	4			X			
	GES					X			
	PHI					X			
	REL					X			
	MAT	4	4	X					
	BIO	4	4			X			
Aufgabenfeld 3	CHE					X			
	PHY					X			
	INF					X			
	Seminar	2	2			X			
	SPT	2	2			X			
	Gesamt-stunden	/34	/34						

	Fach	Stunden		Fachtyp		Niveau		Prüfung	
		1.+2.Sem.	3.+4.Sem.	Kern	Profil	grund	erhöht	sP	mP
Aufgabenfeld 1	DEU	4	4	X					
	ENG/TURK*	4	4	X					
	FRZ					X			
	LAT					X			
	SPN weiter					X			
	SPN ab 10/11					X			
	KUN	2	2			X			
	MUS					X			
	THE					X			
	MUS prakt.					X			
	PGW	2	2			X			
Aufgabenfeld 2	GEO					X			
	GES	4	4			X			
	PHI	2	2			X			
	REL					X			
	MAT	4	4	X					
	BIO					X			
Aufgabenfeld 3	CHE					X			
	PHY					X			
	INF					X			
	Seminar	2	2			X			
	SPT	2	2			X			
	Gesamt-stunden	/34	/34						

# Allgemeine Belegauflagen



**12 Stunden im Profilbereich**

**10 Stunden im Wahlpflichtbereich**

**12 Stunden im Kernfachbereich**

**= 34 Wochenstunden**



GYMNASIUM FINKENWERDER



# Der Wahlpflichtbereich

Wahlzettel auffüllen mit:

1. vier Semestern in einem der künstlerischen Fächer,
2. vier Semestern in den gesellschaftswissenschaftlichen Fächern  
Geschichte oder Politik/Gesellschaft/Wirtschaft oder Geographie,
3. vier Semestern/**4 WS** in einem der naturwissenschaftlichen  
Fächer,
4. vier Semestern im Fach Religion oder Philosophie und
5. vier Semestern in Sport

Fach	Stunden		Fachtyp		Niveau		P
	1.+2.Sem.	3.+4.Sem	Kern	Profil	grund	erhöht	
DEU	4	4	X				
ENG/TÜRK*	4	4	X				
FRZ					X		
LAT					X		
SPN weiter					X		
SPN ab 10/11					X		
KUN					X		
MUS					X		
THE					X		
MUS prakt.					X		
PGW					X		
GEO	4	4		X		X	
GES					X		
PHI					X		
REL					X		
MAT	4	4	X				
BIO	4	4			X		
CHE					X		
PHY					X		
INF					X		
Seminar	2	2			X		
SPT	2	2			X		
Gesamt-stunden	134	134					

Aufgabenfeld 1	SPN ab 10/11				X			
	KUN				X			
	MUS				X			
	THE				X			
	MUS prakt.				X			
Aufgabenfeld 2	Summe Af 1							
	PGW	2	2		X			
	GEO				X			
	GES				X			
	PHI	2	2		X			
Aufgabenfeld 3	REL				X			
	Summe Af 2							
	MAT	4	4	X				
	BIO	4	4			X		
	CHE				X			
Aufgabenfeld 4	PHY				X			
	INF				X			
	Summe Af 3							
	Seminar	2	2		X			
	SPT	4	4			X		
Gesamt	Gesund-erz.				X			
	Gesamt							

Aufgabenfeld 1	SPN weiter				X			
	SPN ab 10/11				X			
	KUN				X			
	MUS				X			
	THE				X			
Aufgabenfeld 2	MUS prakt.				X			
	PGW	2	2		X			
	GEO				X			
	GES				X			
	PHI	2	2		X			
Aufgabenfeld 3	REL				X			
	MAT	4	4	X				
	BIO				X			
	CHE				X			
	PHY	4	4		X		X	
Aufgabenfeld 4	INF				X			
	Seminar	2	2		X			
	SPT	2	2		X			
	Gesamt-stunden							
	Gesamt							

Aufgabenfeld 1	ENG/TÜRK*	4	4	X				
	FRZ				X			
	LAT				X			
	SPN weiter				X			
	SPN ab 10/11				X			
Aufgabenfeld 2	KUN	2	2		X			
	MUS				X			
	THE				X			
	MUS prakt.				X			
	PGW	2	2		X			
Aufgabenfeld 3	GEO				X			
	GES	4	4	X		X		
	PHI	2	2		X			
	REL				X			
	MAT	4	4	X				
Aufgabenfeld 4	BIO				X			
	CHE				X			
	PHY				X			
	INF				X			
	Seminar	2	2		X			
Gesamt	SPT	2	2		X			
	Gesamt							

Fach	Stunden		Fachtyp		Niveau		P
	1.+2.Sem.	3.+4.Sem.	Kern	Profil	grund	erhöht	
DEU	4	4	X				
ENG/TÜRK*	4	4	X				
FRZ					X		
LAT					X		
SPN weiter					X		
SPN ab 10/11					X		
KUN					X		
MUS					X		
THE					X		
MUS prakt.					X		
PGW					X		
GEO	4	4		X		X	
GES					X		
PHI					X		
REL					X		
MAT	4	4	X				
BIO	4	4			X		
CHE					X		
PHY					X		
INF					X		
Seminar	2	2			X		
SPT	2	2			X		
Gesamt-stunden	134	134					

Aufgabenfeld 1	SPN ab 10/11				X			
	KUN				X			
	MUS				X			
	THE				X			
	MUS prakt.				X			
Aufgabenfeld 2	Summe Af 1							
	PGW	2	2		X			
	GEO				X			
	GES				X			
	PHI	2	2		X			
Aufgabenfeld 3	REL				X			
	Summe Af 2							
	MAT	4	4	X				
	BIO	4	4			X		
	CHE				X			
Aufgabenfeld 4	PHY				X			
	INF				X			
	Summe Af 3							
	Seminar	2	2		X			
	SPT	4	4			X		
Gesamt	Gesund-erz.				X			
	Gesamt							

Aufgabenfeld 1	SPN weiter				X			
	SPN ab 10/11				X			
	KUN				X			
	MUS				X			
	THE				X			
Aufgabenfeld 2	MUS prakt.				X			
	PGW	2	2		X			
	GEO				X			
	GES				X			
	PHI	2	2		X			
Aufgabenfeld 3	REL				X			
	MAT	4	4	X				
	BIO				X			
	CHE				X			
	PHY	4	4		X		X	
Aufgabenfeld 4	INF				X			
	Seminar	2	2		X			
	SPT	2	2		X			
	Gesamt-stunden							

Aufgabenfeld 1	ENG/TÜRK*	4	4	X				
	FRZ				X			
	LAT				X			
	SPN weiter				X			
	SPN ab 10/11				X			
Aufgabenfeld 2	KUN	2	2		X			
	MUS				X			
	THE				X			
	MUS prakt.				X			
	PGW	2	2		X			
Aufgabenfeld 3	GEO				X			
	GES	4	4	X		X		
	PHI	2	2		X			
	REL				X			
	MAT	4	4	X				
Aufgabenfeld 4	BIO				X			
	CHE				X			
	PHY				X			
	INF				X			
	Seminar	2	2		X			
Gesamt	SPT	2	2		X			
	Gesamt							





GYMNASIUM FINKENWERDER



# Abitur - Block I

- Klausuren in allen Fächern (außer Sport gA / MusPra)
- 2 WS / eine Klausur pro Semester
- 4 WS / 3 Klausuren pro Jahr
- Zusätzlich: Eine Präsentationsleistung
  - S1: im Seminarfach, angebunden an Praktikum
  - In S3: frei gewähltes Fach



GYMNASIUM FINKENWERDER



# Abitur – Block II

- 4 Prüfungen insgesamt
- 3 schriftlich, 1 mündlich
- Profilgebendesfach + 2 Kernfächer
- alle Aufgabenfelder abgedeckt